

# AIRWEB IPTV

—

## více než televize



# Uživatelská příručka

## TELEVIZE

IPTV je digitální televize, která je vždy o krok napřed. Tato televize Vám přináší nadstandardní funkce a ten největší komfort při sledování Vašich oblíbených filmů a pořadů.

### Základní informace

Základní ovládání – tedy přepínání programů zůstává u digitální TV stejné. Nabízí se kromě toho ještě další možnosti výběrů kanálů, a to pomocí šipek nahoru a dolů uprostřed ovladače nebo pomocí šipky doleva na rozcestníku. Tlačítko OK potvrzuje volbu výběru. Tlačítko menu vyvolá základní rozcestník. Tlačítkem back se vrátíte o jeden krok zpět. Pokud chcete z menu zpět ke sledování TV, zvolíme v menu volbu „Televize“.

### Hlavní nabídka:

Hlavní nabídka po stisknutí tlačítka menu obsahuje položky Rádio, Televize, Programový průvodce, Video služby, Pro dospělé, Hry a Nastavení.



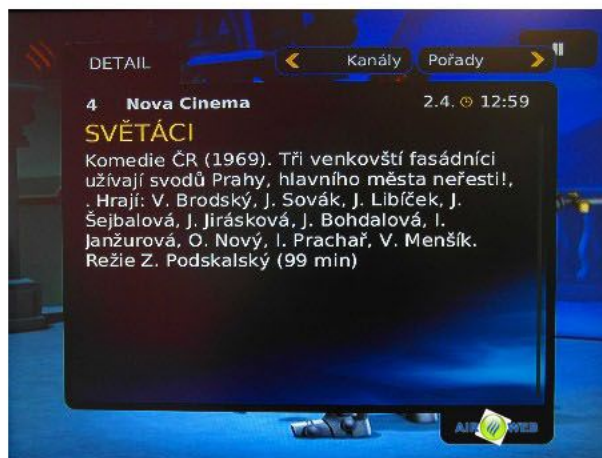
### Kontextová nabídka:

Kontextovou nabídku vyvoláte pomocí šipky doprava ►. V nabídce jsou možnosti : Programový průvodce, Pauza, Dívat se od začátku, Nahrát pořad, Audiostopa, Titulky, Poměr stran, Hlavní nabídka.



## TELEVIZE (EPG)

Programový průvodce Vám nabízí programy TV stanic až na 7 dní dopředu. K programovému průvodci se dostanete stisknutím 2x tlačítko doleva ◀ na daném TV programu. Dalším stisknutím tlačítka ◀ zobrazíte detail vybraného pořadu.



## Horizontální EPG

V hlavní (tlačítko menu) či kontextové nabídce (▶) po zvolení programového průvodce se Vám pro lepší orientaci zobrazí EPG v horizontální poloze.



žlutá – pořad jehož detail se zobrazuje

tmavě modrá – pořad, který bude teprve dávat

světle modrá – aktuálně běžící program, **program, který si můžete pustit znovu**

červená – Vámi zvolený pořad k nahrávání



## Funkce posunu v čase

S funkcí Pause TV můžete kdykoli přerušit sledování pořadu až na 30 minut a vrátit se k němu zpět, aniž by Vám cokoli uniklo. Tlačítka pause a play Vám totiž zajišťují to největší pohodlí a flexibilitu. Pomocí další funkce Start Over TV si můžete zcela jednoduše právě běžící program přesunout na začátek. Služba je dostupná u většiny programů. A co víc. **Můžete si pustit již skončený pořad.**

Tyto funkce nalezneme v kontextové nabídce (▶)



## Výběr jazyku Audio stopy a titulků

Některé z vysílaných pořadů nabízí možnost výběru jazyku audiostopy a titulků, které si jednoduše můžete kdykoliv v průběhu pořadu libovolně přepnout pomocí žlutého tlačítka na ovladači.



## VIDEOSLUŽBY Videorekordér

V hlavním menu pod Video službami naleznete GRAPE SC videorekordér, který Vám umožní nahrát si vaše oblíbené pořady. Nahrávat si můžete aktuálně vysílaný pořad, nebo si můžete nahrávání naplánovat pomocí programového průvodce až na 7 dní dopředu. Dokonce si můžete nahrát pořad, **kteřý již skončil**.

### Možnosti přehrávání

Funkce přehrávání jsou u našich Videoslužeb shodné s DVD přehrávači. I zde naleznete funkci Pauza, Zrychlené přehrávání (pomocí tlačítek na ovladači stejně jako u klasického DVD přehrávače), Výběr kapitol, Nastavení titulků a výběr zvukové stopy.





## TV Archiv

Další funkcí Video služeb je TV archiv. Díky této funkci můžete shlédnout vybrané pořady, které byly odvysílány během uplynulých sedmi dní. K TV archivu se dostanete pomocí hlavní nabídky (tlačítko menu), položky video služby a následně zvolením TV archivu, kde si již můžete vybírat z nabízených titulů.



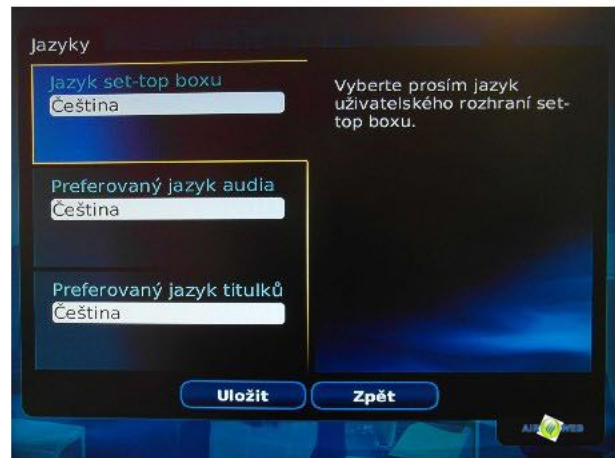
## Rádio

Nezaujalo Vás nic v televizi? Pusťte si rádio. Na výběr máte z několika desítek domácích i zahraničních rádiových stanic. Rádio naleznete v hlavní nabídce (tlačítko menu).



## Jazykové preference

Pokud si přejete změnit nastavení jazykových preferencí, je možné změnit Jazyk set-top boxu, Preferovaný jazyk audia a titulků. Toto nastavení provedete v hlavní nabídce (tlačítko menu), volbou nastavení a položky Jazyky.



## Nastavení Videovýstupu

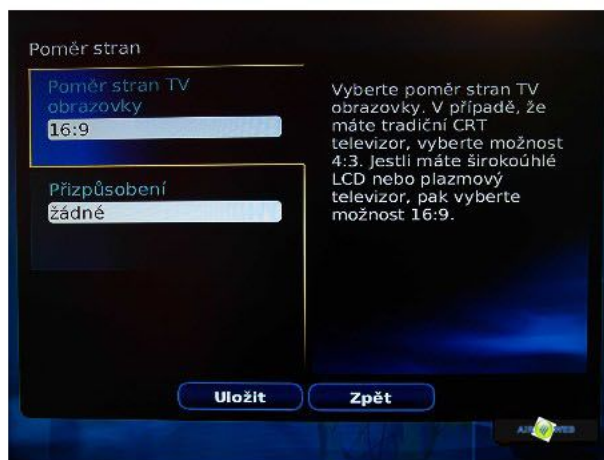
Nastavení video výstupu, kterým chcete přijímat TV signál si také můžete jednoduše nastavit v hlavní nabídce (tlačítko menu), volbou nastavení, poté set-top box a video výstup.





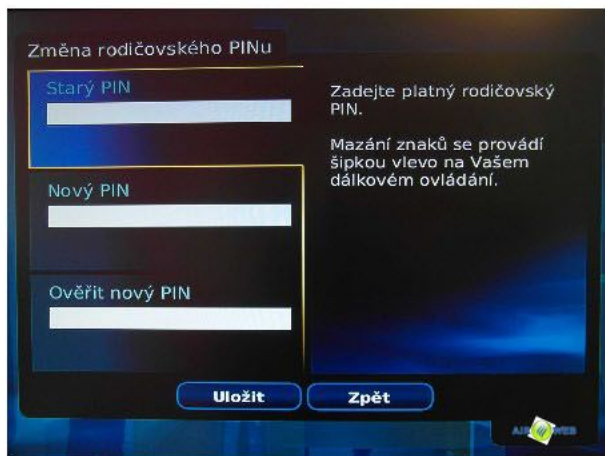
## Nastavení poměru stran

Nastavení poměru stran obrazovky dle typu Vaší televize ve stejném menu : hlavní nabídka (tlačítko menu), volba nastavení, poté set-top box a poměr stran.



## Změna PINu rodičovského zámku a PINu nákupu

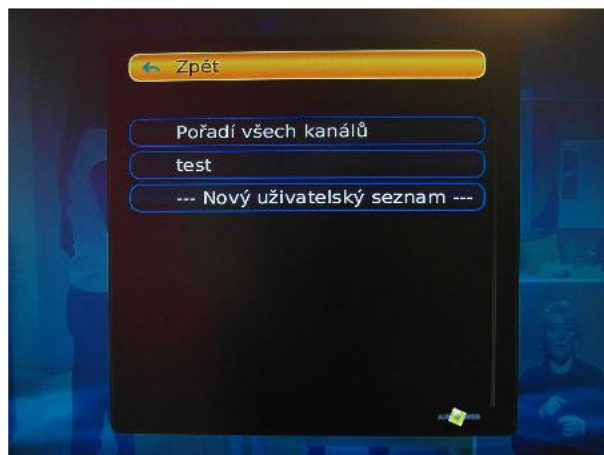
Chcete změnit svůj PIN rodičovského zámku, nebo PIN nákupu? Opět tak můžete učinit přes hlavní nabídku (tlačítko menu), nastavení a položku zabezpečení.





## Pořadí TV kanálů a jejich uzamčení

V případě, že Vám nevyhovuje přednastavené pořadí televizních kanálů, můžete si je libovolně seřadit tak jak si budete přát. Tuto možnost naleznete v hlavní nabídce (tlačítko menu), nastavení a televizní kanály. Zde je také možné nastavit rodičovský zámek na kanály, které si nepřejete zpřístupnit Vaším dětem.



## Počasi:

Nevyhovuje Vám přednastavené město, není nic jednoduššího než si zvolit vlastní.



## Hry:

Pro ukrácení dlouhé chvíle si můžete zahrát jednu z her. Na výběr je klasický Had, Tetris a Solitaire

